

Santa Ana Nopalucan Tlaxcala, a 26 de enero del 2026.

Oficio: PM/TM/01/013/2026.

Asunto: Informes Trimestrales.

C.P. Román Muñoz Calva
Director de Contabilidad Gubernamental
y Coordinación Hacendaria
PRESENTE

Por medio de la presente me dirijo a usted de la manera más atenta, al mismo tiempo hacemos llegar los anexos A, B y C debidamente requisitados en físico y en archivo electrónico notificado por correo electrónico, para que puedan ser validados con lo reportado en el portal del "Sistema de Recursos Federales Transferidos", correspondiente al cuarto trimestre (octubre – diciembre) del ejercicio 2025, del Fondo De Aportaciones Para La Infraestructura Social Municipal (FAISMUN) y del Fondo de aportaciones para el fortalecimiento de los municipios (FORTAMUN).

Sin más por el momento me despido de usted quedando a sus órdenes para cualquier duda y/o aclaración.

ATENTAMENTE



000359

26 ENE. 2026

RECIBIDO
DIRECCIÓN DE CONTABILIDAD
GUBERNAMENTAL Y
COORDINACIÓN HACENDARIA

Ing. Pedro Rodríguez Asquez
Presidencia Municipal



Presidencia Municipal
SANTA ANA
NOPALUCAN, TLAX.
2024-2027



Tesorería Municipal
SANTA ANA
NOPALUCAN, TLAX.
2024-2027

MUNICIPIO DE SANTA ANA NOPALUCAN								
ANEXO C, BASE PARA LA VALIDACIÓN EN EL "SISTEMA DE LOS RECURSOS FEDERALES TRANSFERIDOS"								
INDICADORES 2025								
FONDO DE APORTACIONES PARA LA INFRAESTRUCTURA SOCIAL (FAISMUN)								
FRECUENCIA DE MEDICIÓN "TRIMESTRAL"								
PORCENTAJE DE PROYECTOS COMPLEMENTARIOS REGISTRADOS EN LA MIDS								
Método de Cálculo	Período	PLANEADO			ALCANZADA			Justificación de Variaciones
		Meta Planeada	Numerador	Denominador	Meta Alcanzada	Numerador	Denominador	
(Sumatoria de proyectos complementarios registrados en la MIDS al trimestre correspondiente/Sumatoria de proyectos totales registrados en la MIDS al trimestre correspondiente)*100	1er. Trimestre	13%	4	30	0%	0	30	
	2do. Trimestre	13%	4	30	0%	0	30	
	3er. Trimestre	41%	14	34	27%	3	11	
	4to. Trimestre	44%	14	32	44%	14	32	

MUNICIPIO DE SANTA ANA NOPALUCAN								
ANEXO C, BASE PARA LA VALIDACIÓN EN EL "SISTEMA DE LOS RECURSOS FEDERALES TRANSFERIDOS"								
INDICADORES 2025								
FONDO DE APORTACIONES PARA LA INFRAESTRUCTURA SOCIAL (FAISMUN)								
FRECUENCIA DE MEDICIÓN "TRIMESTRAL"								
PORCENTAJE DE PROYECTOS DE CONTRIBUCIÓN DIRECTA REGISTRADOS EN LA MIDS								
Método de Cálculo	Período	PLANEADO			ALCANZADA			Justificación de Variaciones
		Meta Planeada	Numerador	Denominador	Meta Alcanzada	Numerador	Denominador	
(Sumatoria de proyectos de Contribución Directa registrados en la MIDS al trimestre correspondiente/Sumatoria de proyectos totales registrados en la MIDS al trimestre correspondiente)*100	1er. Trimestre	87%	26	30	0%	0	30	
	2do. Trimestre	87%	26	30	0%	0	30	
	3er. Trimestre	59%	20	34	73%	8	11	
	4to. Trimestre	53%	17	32	53%	17	32	

MUNICIPIO DE SANTA ANA NOPALUCAN								
ANEXO C, BASE PARA LA VALIDACIÓN EN EL "SISTEMA DE LOS RECURSOS FEDERALES TRANSFERIDOS"								
INDICADORES 2025								
FONDO DE APORTACIONES PARA LA INFRAESTRUCTURA SOCIAL (FAISMUN)								
FRECUENCIA DE MEDICIÓN "TRIMESTRAL"								
PORCENTAJE DE PROYECTOS DE OTROS PROYECTOS REGISTRADOS EN LA MIDS								
Método de Cálculo	Período	PLANEADO			ALCANZADA			Justificación de Variaciones
		Meta Planeada	Numerador	Denominador	Meta Alcanzada	Numerador	Denominador	
(Sumatoria de proyectos de Otros Proyectos registrados en la MIDS al trimestre correspondiente/Sumatoria de proyectos totales registrados en la MIDS al trimestre correspondiente)*100	1er. Trimestre	0%	0	30	0%	0	30	
	2do. Trimestre	0%	0	30	0%	0	30	
	3er. Trimestre	3%	1	34	0%	0	11	
	4to. Trimestre	3%	1	32	3%	1	32	

* Numerador y Denominador(# Número proyectos), son los Campos a requisitar de conformidad a las variables establecidas para cada una de las fórmulas.

** Requisitar Meta Planeada para todos los casos.

*** Requisitar Meta Alcanzada solo para los períodos de reporte correspondiente al trimestre.

**** Es importante recordar que la suma de los numeradores de los tres indicadores, debe ser igual al total del denominador, por ejemplo:

1er Trimestre: Numerador: Contribución Directa 5 proyectos, Contribución Directa 5 proyectos, Otros proyectos 5. El total de su Denominador es igual a 15 proyectos.

NOTA: $5/15 + 5/15 + 5/15 = 1$

Ing. Efraim Cárdenas Pérez
SANTA ANA
NOPALUCAN, TLAX.
2024-2027

SÍNDICO MUNICIPAL
SANTA ANA
NOPALUCAN, TLAX.
2024-2027

Ing. Pedro Pérez Vasquez
Autorizó
SANTA ANA
NOPALUCAN, TLAX.
2024-2027

BASE PARA LA VALIDACION EN EL "SISTEMA DE LOS RECURSOS FEDERALES TRANSFERIDOS"

Sistema de Recursos Federales Transferidos SRFT

Destino del Gasto


Anexo B

FOLIO	NOMBRE	Clave de Programa	Clave de Cuenta	Clave de Proyecto	AVANCE (%)			AVANCE FINANCIERO					Pagado	Observaciones
					Fisico	Financiero	Aprobado	Modificado	Reservado (Millonados)	Comprometido	Devengado	Ejecido		
TLAS2002053136	Rehabilitación de red de agua potable en Av. Loma Benta, Municipio de Santa Ana Nopalucan, Tlax.	4	FAIS Municipal	33	0.00	0.00	678,378.53	678,378.74	678,378.74	0.00	678,378.74	678,378.74	157,164.19	
TLAS2002053140	Construcción de abastecedor en calle La Aurora, Barrio Puerto, Municipio de Santa Ana Nopalucan, Tlax.	4	FAIS Municipal	33	0.00	0.00	158,374.54	157,164.19	157,164.19	0.00	157,164.19	157,164.19	305,618.89	
TLAS2002053141	Construcción de casa de agua en colonia Barrio Puerto, Municipio de Santa Ana Nopalucan, Tlax.	4	FAIS Municipal	33	0.00	0.00	351,571.05	350,619.69	350,619.69	0.00	350,619.69	350,619.69	625,256.00	
TLAS2002053142	Construcción de casa de agua en colonia Barrio Puerto, Municipio de Santa Ana Nopalucan, Tlax.	4	FAIS Municipal	33	0.00	0.00	654,511.05	628,844.66	628,844.66	0.00	628,844.66	628,844.66	44,268.72	
TLAS2002053143	Construcción de casa de agua en colonia Barrio Puerto, Municipio de Santa Ana Nopalucan, Tlax.	4	FAIS Municipal	33	0.00	0.00	116,247.11	81,828.84	81,828.84	0.00	81,828.84	81,828.84	94,571.25	
TLAS2002053144	Rehabilitación de drenaje sanitario en calle Priv. Barro Mexico, Barro Mexico, Santa Ana Nopalucan, Tlax.	4	FAIS Municipal	33	0.00	0.00	54,901.98	44,268.72	44,268.72	0.00	44,268.72	44,268.72	0.00	
TLAS2002053145	Rehabilitación de drenaje sanitario en calle Priv. Barro Mexico, Barro Mexico, Santa Ana Nopalucan, Tlax.	4	FAIS Municipal	33	0.00	0.00	65,789.71	84,571.25	84,571.25	0.00	84,571.25	84,571.25	0.00	
TLAS2002053146	Rehabilitación de drenaje sanitario en calle Priv. Barro Mexico, Barro Mexico, Santa Ana Nopalucan, Tlax.	4	FAIS Municipal	33	0.00	0.00	114,352.02	114,352.02	114,352.02	0.00	114,352.02	114,352.02	0.00	
TLAS2002053147	Rehabilitación de drenaje sanitario en calle Priv. Barro Mexico, Barro Mexico, Santa Ana Nopalucan, Tlax.	4	FAIS Municipal	33	0.00	0.00	361,620.10	325,445.14	325,445.14	0.00	325,445.14	325,445.14	305,445.14	
TLAS2002053148	Rehabilitación de drenaje sanitario en calle Priv. Barro Mexico, Barro Mexico, Santa Ana Nopalucan, Tlax.	4	FAIS Municipal	33	0.00	0.00	300,601.10	330,271.09	330,271.09	0.00	330,271.09	330,271.09	330,271.09	
TLAS2002053149	Rehabilitación de drenaje sanitario en calle Priv. Barro Mexico, Barro Mexico, Santa Ana Nopalucan, Tlax.	4	FAIS Municipal	33	0.00	0.00	136,418.00	0.00	0.00	0.00	0.00	0.00	0.00	
TLAS2002053150	Rehabilitación de drenaje sanitario en calle Priv. Barro Mexico, Barro Mexico, Santa Ana Nopalucan, Tlax.	4	FAIS Municipal	33	0.00	0.00	697,019.35	941,764.90	941,764.90	0.00	941,764.90	941,764.90	841,764.90	
TLAS2002053151	Rehabilitación de drenaje sanitario en calle Priv. Barro Mexico, Barro Mexico, Santa Ana Nopalucan, Tlax.	4	FAIS Municipal	33	0.00	0.00	725,031.19	773,840.69	773,840.69	0.00	773,840.69	773,840.69	773,840.69	
TLAS2002053152	Rehabilitación de drenaje sanitario en calle Priv. Barro Mexico, Barro Mexico, Santa Ana Nopalucan, Tlax.	4	FAIS Municipal	33	0.00	0.00	637,497.06	760,304.20	760,304.20	0.00	760,304.20	760,304.20	760,304.20	
TLAS2002053153	Rehabilitación de drenaje sanitario en calle Priv. Barro Mexico, Barro Mexico, Santa Ana Nopalucan, Tlax.	4	FAIS Municipal	33	0.00	0.00	101,639.70	635,762.17	635,762.17	0.00	635,762.17	635,762.17	635,762.17	
TLAS2002053154	Rehabilitación de drenaje sanitario en calle Priv. Barro Mexico, Barro Mexico, Santa Ana Nopalucan, Tlax.	4	FAIS Municipal	33	0.00	0.00	838,774.58	1,073,901.55	1,073,901.55	0.00	1,073,901.55	1,073,901.55	65,913.15	
TLAS2002053155	Rehabilitación de drenaje sanitario en calle Priv. Barro Mexico, Barro Mexico, Santa Ana Nopalucan, Tlax.	4	FAIS Municipal	33	0.00	0.00	40,295.67	128,084.77	128,084.77	0.00	128,084.77	128,084.77	1,013,901.55	
TLAS2002053156	Rehabilitación de drenaje sanitario en calle Priv. Barro Mexico, Barro Mexico, Santa Ana Nopalucan, Tlax.	4	FAIS Municipal	33	0.00	0.00	970,679.47	695,817.29	695,817.29	0.00	695,817.29	695,817.29	1,013,901.55	
TLAS2002053157	Rehabilitación de drenaje sanitario en calle Priv. Barro Mexico, Barro Mexico, Santa Ana Nopalucan, Tlax.	4	FAIS Municipal	33	0.00	0.00	183,818.58	226,643.18	226,643.18	0.00	226,643.18	226,643.18	226,643.18	
TLAS2002053158	Rehabilitación de drenaje sanitario en calle Priv. Barro Mexico, Barro Mexico, Santa Ana Nopalucan, Tlax.	4	FAIS Municipal	33	0.00	0.00	842,208.18	950,029.20	950,029.20	0.00	950,029.20	950,029.20	950,029.20	
TLAS2002053159	Rehabilitación de drenaje sanitario en calle Priv. Barro Mexico, Barro Mexico, Santa Ana Nopalucan, Tlax.	4	FAIS Municipal	33	0.00	0.00	133,049.02	844,848.33	844,848.33	0.00	844,848.33	844,848.33	844,848.33	
TLAS2002053160	Rehabilitación de drenaje sanitario en calle Priv. Barro Mexico, Barro Mexico, Santa Ana Nopalucan, Tlax.	4	FAIS Municipal	33	0.00	0.00	112,345.91	145,461.62	145,461.62	0.00	145,461.62	145,461.62	145,461.62	
TLAS2002053161	Rehabilitación de drenaje sanitario en calle Priv. Barro Mexico, Barro Mexico, Santa Ana Nopalucan, Tlax.	4	FAIS Municipal	33	0.00	0.00	134,708.64	144,628.40	144,628.40	0.00	144,628.40	144,628.40	144,628.40	
TLAS2002053162	Rehabilitación de drenaje sanitario en calle Priv. Barro Mexico, Barro Mexico, Santa Ana Nopalucan, Tlax.	4	FAIS Municipal	33	0.00	0.00	265,092.16	264,316.07	264,316.07	0.00	264,316.07	264,316.07	264,316.07	
TLAS2002053163	Rehabilitación de drenaje sanitario en calle Priv. Barro Mexico, Barro Mexico, Santa Ana Nopalucan, Tlax.	4	FAIS Municipal	33	0.00	0.00	132,625.13	90,335.72	90,335.72	0.00	90,335.72	90,335.72	90,335.72	
TLAS2002053164	Rehabilitación de drenaje sanitario en calle Priv. Barro Mexico, Barro Mexico, Santa Ana Nopalucan, Tlax.	4	FAIS Municipal	33	0.00	0.00	170,013.23	170,013.23	170,013.23	0.00	170,013.23	170,013.23	170,013.23	
TLAS2002053165	Rehabilitación de drenaje sanitario en calle Priv. Barro Mexico, Barro Mexico, Santa Ana Nopalucan, Tlax.	4	FAIS Municipal	33	0.00	0.00	175,119.99	175,119.99	175,119.99	0.00	175,119.99	175,119.99	175,119.99	
TLAS2002053166	Rehabilitación de drenaje sanitario en calle Priv. Barro Mexico, Barro Mexico, Santa Ana Nopalucan, Tlax.	4	FAIS Municipal	33	0.00	0.00	137,371.74	137,371.74	137,371.74	0.00	137,371.74	137,371.74	137,371.74	
TLAS2002053167	Rehabilitación de drenaje sanitario en calle Priv. Barro Mexico, Barro Mexico, Santa Ana Nopalucan, Tlax.	4	FAIS Municipal	33	0.00	0.00	237,855.00	237,855.00	237,855.00	0.00	237,855.00	237,855.00	237,855.00	
TLAS2002053168	Rehabilitación de drenaje sanitario en calle Priv. Barro Mexico, Barro Mexico, Santa Ana Nopalucan, Tlax.	4	FAIS Municipal	33	0.00	0.00	349,537.50	349,537.50	349,537.50	0.00	349,537.50	349,537.50	349,537.50	
TLAS2002053169	Rehabilitación de drenaje sanitario en calle Priv. Barro Mexico, Barro Mexico, Santa Ana Nopalucan, Tlax.	4	FAIS Municipal	33	0.00	0.00	104,262.41	264,043.54	264,043.54	0.00	264,043.54	264,043.54	264,043.54	
TLAS2002053170	Rehabilitación de drenaje sanitario en calle Priv. Barro Mexico, Barro Mexico, Santa Ana Nopalucan, Tlax.	4	FAIS Municipal	33	0.00	0.00	40,100.00	40,100.00	40,100.00	0.00	40,100.00	40,100.00	40,100.00	
TLAS2002053171	Rehabilitación de drenaje sanitario en calle Priv. Barro Mexico, Barro Mexico, Santa Ana Nopalucan, Tlax.	4	FAIS Municipal	33	0.00	0.00	12,038,181.00	12,038,181.00	12,038,181.00	0.00	12,038,181.00	12,038,181.00	12,038,181.00	




ESTADOS UNIDOS MEXICANOS

SINDICO MUNICIPAL
SANTA ANA
NOPALUCAN, TLAX.
2024-2027




ESTADOS UNIDOS MEXICANOS

PRESIDENCIA MUNICIPAL
SANTA ANA
NOPALUCAN, TLAX.
2024-2027




ESTADOS UNIDOS MEXICANOS

TESORERIA MUNICIPAL
SANTA ANA
NOPALUCAN, TLAX.
2024-2027



ESTADOS UNIDOS MEXICANOS

PRESIDENCIA MUNICIPAL
SANTA ANA
NOPALUCAN, TLAX.
2024-2027



ESTADOS UNIDOS MEXICANOS

PRESIDENCIA MUNICIPAL
SANTA ANA
NOPALUCAN, TLAX.
2024-2027

Ing. Roberto Peralta Vasquez
Enero 2024-2027

Ing. Roberto Peralta Vasquez
Avalorizó

Ing. Pedro Peralta Vasquez
NOPALUCAN, TLAX.
2024-2027

NOTA: AGREGAR O ELIMINAR FILAS SEAN NECESARIAS

PARA EL CARGO DE FOLIO, NOMBRE, CLAVE RAMO, CLAVE DE PROGRAMA, PROGRAMA FONDO CONVENIO ESPECIFICO, AVANCE %, ES EL REPORTADO Y ASIGNADO EN SU PORTAL EN EL MODULO DESTINO DEL GASTO

Anexo A

Sistema de Recursos Federales Transferidos SRFT

Ejercicio del Gasto

Entidad Federativa:	TLAXCALA
Municipio:	SANTA ANA NOPALUCAN

Trimestre a reportar:	Cuarto trimestre de 2025
-----------------------	--------------------------

Ciclo del Recurso	Tipo del Recurso	Fondo		Reintegrable	Tipo Gasto	Partida	Avance Financiero					Pagado	Observaciones
		Clave de Programa	Programa Fondo Convenio Especifico				Recaudado (Ministrado)	Comprometido	Devengado	Ejercido			
2025	FEDERALES (APORTACIONES, SUBSIDIOS Y CONVENIOS)	33	FAIS Municipal y de las Demarcaciones Territoriales del Distrito Federal	50.00	33.00	625	12,028,181.00	12,028,181.00	12,028,181.00	12,028,181.00	12,028,181.00	12,028,181.00	

NOTA: AGREGAR O ELIMINAR TANTAS FILAS SEAN NECESARIAS



SECRETARÍA DE GOBIERNO
PRESIDENCIA MUNICIPAL
 SANTA ANA
 NOPALUCAN, TLAX.
 2024-2027



PRESIDENCIA MUNICIPAL
 Ing. Pedro Pérez Viquez
 Autorizó
 2024-2027

APROBADO	TECHO FINANCIERO 2025
MODIFICADO	TECHO FINANCIERO - REINTEGROS
MINISTRADO	DEPENDIENDO EL TRIMESTRE: SER TRIM 2025 (01 ENE A 30 SEPT 2025)
COMPROMETIDO A PAGADO	DE ACUERDO A SUS ESTADOS FINANCIEROS
PARA EL CASO DE CLAVES DE RAMO, CLAVE PROGRAMA, FONDO ESPECÍFICO, CONSULTAR EL CATALOGO DESCARGABLE DE SU PORTAL.	

SECRETARÍA DE GOBIERNO
TESORERÍA MUNICIPAL
 SANTA ANA
 NOPALUCAN, TLAX.
 2024-2027

SECRETARÍA DE GOBIERNO
PRESIDENCIA MUNICIPAL
 SANTA ANA
 NOPALUCAN, TLAX.
 2024-2027

SECRETARÍA DE GOBIERNO
SINDICATO MUNICIPAL
 SANTA ANA
 NOPALUCAN, TLAX.
 2024-2027

Anexo A

Sistema de Recursos Federales Transferidos SRFT

Ejercicio del Gasto

Entidad Federativa:	TLAXCALA
Municipio:	SANTA ANA NOPALUCAN

Trimestre a reportar:	4to trimestre de 2025
-----------------------	-----------------------

Ciclo del Recurso	Tipo del Recurso	Fondo		Partidas	Remiagos	Rendimiento Financiero	Tipo Gasto	Partida Genérica	Avance Financiero						Pagado	Observaciones
		Clave Ramo	Clase de Programa						Programa Fondo Convenio Especifico	Aprobado	Modificado	Rescatado (Ministrado)	Comprometido	Devengado		
2025	FEDERALES (APORTACIONES, SUBSIDIOS Y CONVENIOS)	33	5	FORTAMUN	\$0.00	\$0.00		113	3,136,680.00	3,075,251.00	2,302,403.00	1,828,805.00	1,828,805.00	1,828,805.00	1,828,805.00	
2025	FEDERALES (APORTACIONES, SUBSIDIOS Y CONVENIOS)	33	5	FORTAMUN				132	505,354.00	346,520.00	0.00	0.00	0.00	0.00	0.00	
2025	FEDERALES (APORTACIONES, SUBSIDIOS Y CONVENIOS)	33	5	FORTAMUN				134	06,000.00	69,000.00	0.00	0.00	0.00	0.00	0.00	
2025	FEDERALES (APORTACIONES, SUBSIDIOS Y CONVENIOS)	33	5	FORTAMUN				246	252,500.00	252,500.00	0.00	0.00	0.00	0.00	0.00	
2025	FEDERALES (APORTACIONES, SUBSIDIOS Y CONVENIOS)	33	5	FORTAMUN				261	590,000.00	590,000.00	590,000.00	536,305.00	536,305.00	536,305.00	536,305.00	
2025	FEDERALES (APORTACIONES, SUBSIDIOS Y CONVENIOS)	33	5	FORTAMUN				271	280,000.00	280,000.00	0.00	0.00	0.00	0.00	0.00	
2025	FEDERALES (APORTACIONES, SUBSIDIOS Y CONVENIOS)	33	5	FORTAMUN				272	0.00	42,800.00	42,800.00	41,202.84	41,202.84	41,202.84	41,202.84	
2025	FEDERALES (APORTACIONES, SUBSIDIOS Y CONVENIOS)	33	5	FORTAMUN				286	227,500.00	227,500.00	19,800.00	19,342.00	19,342.00	19,342.00	19,342.00	
2025	FEDERALES (APORTACIONES, SUBSIDIOS Y CONVENIOS)	33	5	FORTAMUN				287	0.00	28,000.00	28,000.00	27,608.00	27,608.00	27,608.00	27,608.00	
2025	FEDERALES (APORTACIONES, SUBSIDIOS Y CONVENIOS)	33	5	FORTAMUN				311	1,781,238.00	1,927,501.00	1,927,501.00	1,927,501.00	1,927,501.00	1,927,501.00	1,927,501.00	
2025	FEDERALES (APORTACIONES, SUBSIDIOS Y CONVENIOS)	33	5	FORTAMUN				341	0.00	2,000.00	2,000.00	1,316.00	1,316.00	1,316.00	1,316.00	
2025	FEDERALES (APORTACIONES, SUBSIDIOS Y CONVENIOS)	33	5	FORTAMUN				355	310,000.00	310,000.00	310,000.00	122,805.00	122,805.00	122,805.00	122,805.00	
2025	FEDERALES (APORTACIONES, SUBSIDIOS Y CONVENIOS)	33	5	FORTAMUN				382	150,000.00	150,000.00	20,000.00	15,235.00	15,235.00	15,235.00	15,235.00	
		33	5	FORTAMUN				541	950,000.00	950,000.00	950,000.00	548,900.00	548,900.00	548,900.00	548,900.00	



C.P. NANCY LOPEZ ROVERO
Ejercicio
PRESIDENCIA MUNICIPAL
SANTA ANA
NOPALUCAN, TLAX.
2024-2027



Autorizo
PRESIDENCIA MUNICIPAL
SANTA ANA
NOPALUCAN, TLAX.
2024-2027

APROBADO	TECHO FINANCIERO 2025
MODIFICADO	TECHO FINANCIERO - REINTEGROS
MINISTRADO	DEPENDIENDO EL TRIMESTRE: 4TO TRIM 2025 (01 OCT A 31 DIC 2025)
COMPROMETIDO A PAGADO	DE ACUERDO A SUS ESTADOS FINANCIEROS

PARA EL CASO DE CLAVES DE RAMO, CLAVE PROGRAMA, FONDO ESPECIFICO
TIPO DE GASTO, PARTIDA GENERAL, ETC. CONSULTAR EL CATALOGO DESCARGABLE DE SU PORTAL



PRESIDENCIA MUNICIPAL
SANTA ANA
NOPALUCAN, TLAX.
2024-2027



TESORERIA MUNICIPAL
SANTA ANA
NOPALUCAN, TLAX.
2024-2027

MUNICIPIO DE SANTA ANA NOPALUCAN ANEXO C, BASE PARA LA VALIDACIÓN EN EL "SISTEMA DE LOS RECURSOS FEDERALES TRANSFERIDOS" INDICADORES 2025 FONDO DE APORTACIONES PARA EL FORTALECIMIENTO DE LOS MUNICIPIOS (FORTAMUN)									
FRECUENCIA DE MEDICIÓN "TRIMESTRAL" INDICE EN EL EJERCICIO DE RECURSOS									
Método de Cálculo	Periodo	PLANEADO			ALCANZADA			Justificación de Variaciones	
		Meta Planeada	Numerador	Denominador	Meta Alcanzada	Numerador	Denominador		
(Gasto ejercido del FORTAMUN DF por el municipio o demarcación territorial / Monto anual aprobado del FORTAMUN DF al municipio o demarcación territorial)*100	1er. Trimestre	25%	2,055,601.00	8,242,272.00	20%	1,643,254.72	8,242,272.00		
	2do. Trimestre	50%	4,111,202.00	8,242,272.00	24%	1,953,847.28	8,242,272.00		
	3er. Trimestre	75%	6,166,803.00	8,242,272.00	62%	5,069,820.09	8,242,272.00		
	4to. Trimestre	100%	8,242,272.00	8,242,272.00	100%	8,242,272.00	8,242,272.00		

MUNICIPIO DE SANTA ANA NOPALUCAN ANEXO C, BASE PARA LA VALIDACIÓN EN EL "SISTEMA DE LOS RECURSOS FEDERALES TRANSFERIDOS" INDICADORES 2025 FONDO DE APORTACIONES PARA EL FORTALECIMIENTO DE LOS MUNICIPIOS (FORTAMUN)									
FRECUENCIA DE MEDICIÓN "SEMESTRAL" INDICE DE DEPENDENCIA FINANCIERA									
Método de Cálculo	Periodo	PLANEADO			ALCANZADA			Justificación de Variaciones	
		Meta Planeada	Numerador	Denominador	Meta Alcanzada	Numerador	Denominador		
(Recursos ministrados del FORTAMUN DF al municipio o demarcación territorial / Ingresos propios registrados por el municipio o demarcación territorial del Distrito Federal)	1er. Semestre	100%	4,111,202.00	4,111,202.00	100%	4,116,169.00	4,111,202.00		
	2do. Semestre	100%	8,242,272.00	8,242,272.00	100%	8,242,272.00	8,242,272.00		



TESORERÍA MUNICIPAL
SANTA ANA
NOPALUCAN, TLAX.
2024-2027




PRESIDENCIA MUNICIPAL
SANTA ANA
NOPALUCAN, TLAX.
2024-2027



SÍNDICO MUNICIPAL
SANTA ANA
NOPALUCAN, TLAX.
2024-2027

1073

MUNICIPIO DE SANTA ANA NOPALUCAN									
ANEXO C, BASE PARA LA VALIDACIÓN EN EL "SISTEMA DE LOS RECURSOS FEDERALES TRANSFERIDOS"									
INDICADORES 2025									
FONDO DE APORTACIONES PARA EL FORTALECIMIENTO DE LOS MUNICIPIOS (FORTAMUN)									
FRECUENCIA DE MEDICIÓN "TRIMESTRAL"									
PORCENTAJE DE RECURSOS FORTAMUN RECIBIDOS POR MUNICIPIOS Y DEMARCACIONES TERRITORIALES DE LA CIUDAD DE MÉXICO									
Método de Cálculo	Período	PLANEADO		ALCANZADA		Justificación de Variaciones			
		Meta Planeada	Numerador	Denominador	Meta Alcanzada	Numerador	Denominador		
(Recursos transferidos del FORTAMUN al municipio o demarcación territorial de la Ciudad de México/ Monto anual aprobado del FORTAMUN en el municipio o demarcación territorial de la Ciudad de México)*100	1er. Trimestre	25%	2,055,601.00	8,242,272.00	25%	2,055,601.00	8,242,272.00		
	2do. Trimestre	50%	4,111,202.00	8,242,272.00	25%	2,060,568.00	8,242,272.00		
	3er. Trimestre	75%	6,166,803.00	8,242,272.00	75%	6,181,704.00	8,242,272.00		
	4to. Trimestre	100%	8,242,272.00	8,242,272.00	100%	8,242,272.00	8,242,272.00		



MUNICIPIO DE SANTA ANA NOPALUCAN
ANEXO C, BASE PARA LA VALIDACIÓN EN EL "SISTEMA DE LOS RECURSOS FEDERALES TRANSFERIDOS"
INDICADORES 2025
FONDO DE APORTACIONES PARA EL FORTALECIMIENTO DE LOS MUNICIPIOS (FORTAMUN)

TASA DE VARIACIÓN DEL INGRESO DISPONIBLE DEL MUNICIPIO O DEMARCACIÓN TERRITORIAL DE LA CIUDAD DE MÉXICO
FRECUENCIA DE MEDICIÓN "ANUAL"

Método de Cálculo	Período	PLANEADO		ALCANZADA		Justificación de Variaciones		
		Meta Planeada	Numerador	Denominador	Meta Alcanzada		Numerador	Denominador
[(Ingreso disponible municipal o de la demarcación territorial de la Ciudad de México en el año t / Ingreso disponible municipal o de la demarcación territorial de la Ciudad de México del año (t-1))*100	4to. Trimestre	100%	8,242,272.00	8,242,272.00	100%	8,242,272.00	8,242,272.00	

MUNICIPIO DE SANTA ANA NOPALUCAN
ANEXO C, BASE PARA LA VALIDACIÓN EN EL "SISTEMA DE LOS RECURSOS FEDERALES TRANSFERIDOS"
INDICADORES 2025
FONDO DE APORTACIONES PARA EL FORTALECIMIENTO DE LOS MUNICIPIOS (FORTAMUN)

PORCENTAJE DE RECURSOS DESTINADOS AL CUMPLIMIENTO DE OBLIGACIONES FINANCIERAS
FRECUENCIA DE MEDICIÓN "SEMESTRAL"



Método de Cálculo	Período	PLANEADO		ALCANZADA		Justificación de Variaciones		
		Meta Planeada	Numerador	Denominador	Meta Alcanzada		Numerador	Denominador
(Monto ejercido para el cumplimiento de obligaciones financieras / Monto total del FORTAMUN ministrado al municipio o demarcación territorial al periodo que se reporta)*100	2do. Trimestre	100%	4,111,202.00	4,121,136.00	87%	3,597,202.00	4,121,136.00	
	4to. Trimestre	100%	8,242,272.00	8,242,272.00	100%	8,242,272.00	8,242,272.00	

MUNICIPIO DE SANTA ANA NOPALUCAN
ANEXO C, BASE PARA LA VALIDACIÓN EN EL "SISTEMA DE LOS RECURSOS FEDERALES TRANSFERIDOS"
INDICADORES 2025
FONDO DE APORTACIONES PARA EL FORTALECIMIENTO DE LOS MUNICIPIOS (FORTAMUN)

PORCENTAJE DE RECURSOS DESTINADOS AL PAGO DE DERECHOS Y APROVECHAMIENTOS POR CONCEPTO DE AGUA
FRECUENCIA DE MEDICIÓN "SEMESTRAL"

Método de Cálculo	Período	PLANEADO		ALCANZADA		Justificación de Variaciones		
		Meta Planeada	Numerador	Denominador	Meta Alcanzada		Numerador	Denominador
(Monto ejercido para el pago de derechos y aprovechamientos por concepto de agua / Monto total del FORTAMUN ministrado al municipio o demarcación territorial al periodo que se reporta)*100	2do. Trimestre	0%	0	4,121,136.00	0%	0	4,121,136.00	
	4to. Trimestre	0%	0	8,242,272.00		20,460.00	8,242,272.00	

1075



MUNICIPIO DE SANTA ANA NOPALUCAN
ANEXO C, BASE PARA LA VALIDACION EN EL "SISTEMA DE LOS RECURSOS FEDERALES TRANSFERIDOS"
INDICADORES 2025
FONDO DE APORTACIONES PARA EL FORTALECIMIENTO DE LOS MUNICIPIOS (FORTAMUN)

FRECUENCIA DE MEDICION "SEMESTRAL"

PORCENTAJE DE RECURSOS DESTINADOS AL PAGO DE DESCARGAS DE AGUAS RESIDUALES

Método de Cálculo	Periodo	PLANEADO		ALCANZADA		Justificación de Variaciones		
		Meta Planeada	Numerador	Denominador	Meta Alcanzada		Numerador	Denominador
(Monto ejercido para el pago de descargas de aguas residuales / Monto total del FORTAMUN ministrado al municipio o demarcación territorial al periodo que se reporta)*100	2do. Trimestre	0%	0	4,121,136.00	0%	0	4,121,136.00	
	4to. Trimestre	0%	0	8,242,272.00	0%	0	8,242,272.00	

MUNICIPIO DE SANTA ANA NOPALUCAN
ANEXO C, BASE PARA LA VALIDACION EN EL "SISTEMA DE LOS RECURSOS FEDERALES TRANSFERIDOS"
INDICADORES 2025
FONDO DE APORTACIONES PARA EL FORTALECIMIENTO DE LOS MUNICIPIOS (FORTAMUN)

FRECUENCIA DE MEDICION "SEMESTRAL"

PORCENTAJE DE RECURSOS DESTINADOS A LA MODERNIZACION DE LOS SISTEMAS DE RECAUDACION LOCAL

Método de Cálculo	Periodo	PLANEADO		ALCANZADA		Justificación de Variaciones		
		Meta Planeada	Numerador	Denominador	Meta Alcanzada		Numerador	Denominador
(Monto ejercido para a la modernización de los sistemas de recaudación local / Monto total del FORTAMUN ministrado al municipio o demarcación territorial al periodo que se reporta)*100	2do. Trimestre	0%	0	4,121,136.00	0%	0	4,121,136.00	
	4to. Trimestre	0%	0	8,242,272.00	0%	0	8,242,272.00	



MUNICIPIO DE SANTA ANA NOPALUCAN
ANEXO C, BASE PARA LA VALIDACION EN EL "SISTEMA DE LOS RECURSOS FEDERALES TRANSFERIDOS"
INDICADORES 2025
FONDO DE APORTACIONES PARA EL FORTALECIMIENTO DE LOS MUNICIPIOS (FORTAMUN)

FRECUENCIA DE MEDICION "SEMESTRAL"

PORCENTAJE DE RECURSOS DESTINADOS AL MANTENIMIENTO DE INFRAESTRUCTURA

Método de Cálculo	Periodo	PLANEADO		ALCANZADA		Justificación de Variaciones		
		Meta Planeada	Numerador	Denominador	Meta Alcanzada		Numerador	Denominador
(Monto ejercido para el pago de mantenimiento de infraestructura / Monto total del FORTAMUN ministrado al municipio o demarcación territorial al periodo que se reporta)*100	2do. Trimestre	0%	0	4,121,136.00	0%	0	4,121,136.00	
	4to. Trimestre	0%	0	8,242,272.00	0%	0	8,242,272.00	

1076



MUNICIPIO DE SANTA ANA NOPALUCAN
ANEXO C, BASE PARA LA VALIDACIÓN EN EL "SISTEMA DE LOS RECURSOS FEDERALES TRANSFERIDOS"
INDICADORES 2025
FONDO DE APORTACIONES PARA EL FORTALECIMIENTO DE LOS MUNICIPIOS (FORTAMUN)
FRECUENCIA DE MEDICIÓN "SEMESTRAL"

Método de Cálculo	Período	PLANEADO		ALCANZADA		Justificación de Variaciones
		Meta Planeada	Numerador	Meta Alcanzada	Numerador	
		Denominador	Denominador	Denominador	Denominador	
(Monto ejercido para el pago de necesidades vinculadas con la seguridad pública / Monto total del FORTAMUN ministrado al municipio o demarcación territorial al periodo que se reporta)*100	2do. Trimestre	0%	0	0%	0	4,121,136.00
	4to. Trimestre	0%	0	24%	1,960,321.00	8,242,272.00



C.P. NANCY LOPEZ ROMERO
 Elaboró





ING. PEDRO PEREZ VASQUEZ
 Autorizó

* Numerador y Denominador (MONTOS \$), son los Campos a requisitar de conformidad a las variables establecidas para cada una de las fórmulas.
 ** Requisitar Meta Planeada para todos los casos.
 *** Requisitar Meta Alcanzada solo para los periodos de reporte correspondiente al trimestre

NOTA: ES IMPORTANTE MENCIONAR QUE PARA EL PRIMER TRIMESTRE DEBERÁN DE REQUISITAR AQUELLOS INDICADORES DISPONIBLES PARA EL REPORTE EN SU PORTAL DEL SRFT, TANTO PARA EL PLANEADO (METAS), ASI COMO PARA EL ALCANZADO, DE CONFORMIDAD A LA PERIODICIDAD DE MEDICIÓN DE CADA INDICADOR.


TESORERÍA MUNICIPAL
 SANTA ANA
 NOPALUCAN, TLAX.
 2024-2027


SÍNDICO MUNICIPAL
 SANTA ANA
 NOPALUCAN, TLAX.
 2024-2027


SÍNDICO MUNICIPAL
 SANTA ANA
 NOPALUCAN, TLAX.
 2024-2027