

ESTADO DE FLUJOS DE EFECTIVO
Del 1 de Enero al 31 de Marzo de 2026
(Cifras en Pesos)

0009

Concepto	2026	2025
FLUJOS DE EFECTIVO DE LAS ACTIVIDADES DE OPERACIÓN		
ORIGEN	14,481,368.87	53,146,164.03
IMPUESTOS	40,330.00	182,202.00
CUOTAS Y APORT. DE SEGURIDAD SOCIAL	0.00	0.00
CONTRIBUCIONES DE MEJORAS	0.00	0.00
DERECHOS	270,425.00	966,624.30
PRODUCTOS	883.10	-343,259.59
APROVECHAMIENTOS	0.00	0.00
INGRESOS POR VENTA DE BIENES Y	0.00	0.00
PRESTACIÓN DE SERVICIOS		
PARTICIPACIONES, APORTACIONES, CONVENIOS,	14,169,730.77	52,340,597.32
INCENTIVOS DERIV. DE LA COLAB. FISCAL Y		
FONDOS DIST. DE APORT		
TRANSFERENCIAS, ASIGNACIONES, SUBSIDIOS	0.00	0.00
Y SUBVENCIONES, Y PENSIONES Y		
JUBILACIONES		
OTROS ORÍGENES DE OPERACIÓN	0.00	0.00
APLICACIÓN	10,551,828.59	39,660,130.44
SERVICIOS PERSONALES	5,719,917.00	22,048,803.59
MATERIALES Y SUMINISTROS	917,458.60	3,372,552.06
SERVICIOS GENERALES	2,303,321.89	8,173,623.41
TRANSFERENCIAS INTERNAS Y ASIGNACIONES	0.00	4,000.00
AL SECTOR PÚBLICO		
TRANSFERENCIAS AL RESTO DEL SECTOR	0.00	250,293.52
PÚBLICO		
SUBSIDIOS Y SUBVENCIONES	1,082,628.00	3,173,096.20
AYUDAS SOCIALES	528,503.10	2,637,761.66
PENSIONES Y JUBILACIONES	0.00	0.00
TRANSFERENCIAS A FIDEICOMISOS, MANDATOS	0.00	0.00
Y CONTRATOS ANÁLOGOS		
TRANSFERENCIAS A LA SEGURIDAD SOCIAL	0.00	0.00
DONATIVOS	0.00	0.00
TRANSFERENCIAS AL EXTERIOR	0.00	0.00
PARTICIPACIONES	0.00	0.00
APORTACIONES	0.00	0.00
CONVENIOS	0.00	0.00
OTRAS APLICACIONES DE OPERACIÓN	0.00	0.00
FLUJOS NETOS DE EFECTIVO POR	3,929,540.28	13,486,033.59
ACTIVIDADES DE OPERACIÓN		




MUNICIPIO DE SANTA ANA NOPALUCAN TLAXCALA

ESTADO DE FLUJOS DE EFECTIVO
 Del 1 de Enero al 31 de Marzo de 2026
 (Cifras en Pesos)

0010

Concepto	2026	2025
FLUJOS DE EFECTIVO DE LAS ACTIVIDADES DE INVERSIÓN		
ORIGEN	0.00	0.00
BIENES INMUEBLES, INFRAESTRUCTURA Y CONSTRUCCIONES EN PROCESO	0.00	0.00
BIENES MUEBLES	0.00	0.00
OTROS ORÍGENES DE INVERSIÓN	0.00	0.00
APLICACIÓN	0.00	14,397,722.60
BIENES INMUEBLES, INFRAESTRUCTURA Y CONSTRUCCIONES EN PROCESO	0.00	12,216,497.41
BIENES MUEBLES	0.00	2,181,225.19
OTRAS APLICACIONES DE INVERSIÓN	0.00	0.00
FLUJOS NETOS DE EFECTIVO POR ACTIVIDADES DE INVERSIÓN	0.00	-14,397,722.60
FLUJOS DE EFECTIVO DE LAS ACTIVIDADES DE FINANCIAMIENTO		
ORIGEN	6,165,646.35	63,901,601.16
ENDEUDAMIENTO NETO	0.00	0.00
INTERNO	0.00	0.00
EXTERNO	0.00	0.00
OTROS ORÍGENES DE FINANCIAMIENTO	6,165,646.35	63,901,601.16
APLICACIÓN	6,146,034.01	63,138,222.21
SERVICIOS DE LA DEUDA	0.00	0.00
INTERNO	0.00	0.00
EXTERNO	0.00	0.00
OTRAS APLICACIONES DE FINANCIAMIENTO	6,146,034.01	63,138,222.21
FLUJOS NETOS DE EFECTIVO POR ACTIVIDADES DE FINANCIAMIENTO	19,612.34	763,378.95





MUNICIPIO DE SANTA ANA NOPALUCAN TLAXCALA

ESTADO DE FLUJOS DE EFECTIVO
 Del 1 de Enero al 31 de Marzo de 2026
 (Cifras en Pesos)



0011

Concepto	2026	2025
Incremento/Disminución Neta en el Efectivo y Equivalentes al Efectivo	3,949,152.62	-148,310.06
Efectivo y Equivalentes al Efectivo al Inicio del Ejercicio	161,890.26	310,200.32
Efectivo y Equivalentes al Efectivo al Final del Ejercicio	4,111,042.88	161,890.26


Bajo protesta de decir verdad declaramos que los Estados Financieros y sus notas, son razonablemente correctos y son responsabilidad de

 ING. PEDRO VÁSQUEZ
 PRESIDENTE MUNICIPAL CONSTITUCIONAL
 SANTA ANA
 NOPALUCAN, TLAX.
 2024-2027

 PROFA. FRANCISCA GARCÍA FERNÁNDEZ
 SINDICO MUNICIPAL
 SANTA ANA
 NOPALUCAN, TLAX.
 2024-2027



 C.P. NANCY ROMERO
 TESORERA MUNICIPAL
 SANTA ANA
 NOPALUCAN, TLAX.
 2024-2027